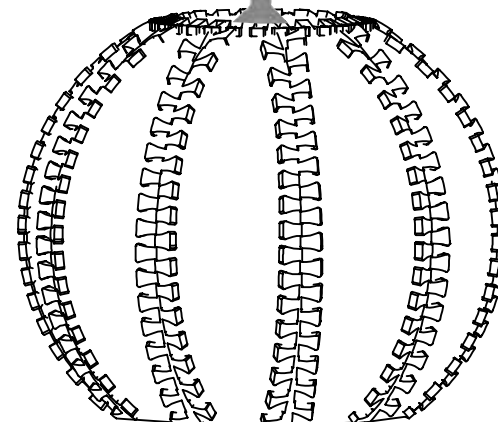


LAMPY COSY I

M L XL

Projektant: Michał Kowalski



COSY I

Materiał: tworzywo sztuczne

Wymiary:

wysokość 35 / 37 / 34 cm

średnica 23 / 40 / 50 cm

Liczba elementów: 6 / 10

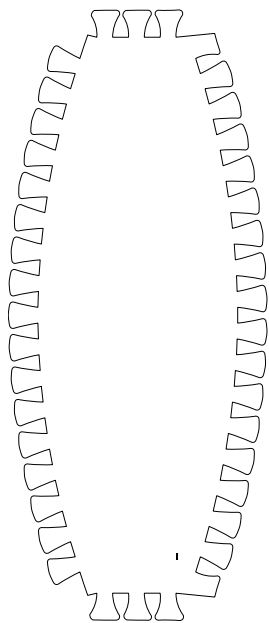
Żarówka:

tylko świetlówki kompaktowe, maks. odpowiednik 100 W

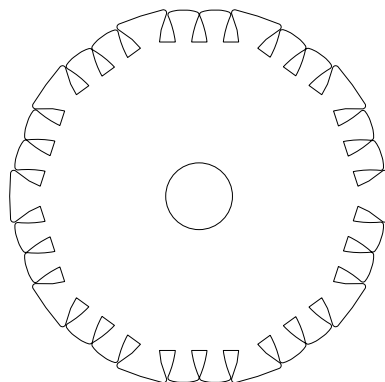
Waga: 460 g

COSY I

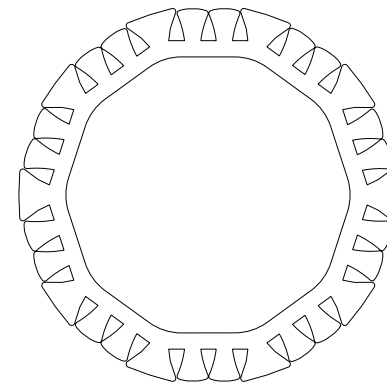
Lampy składają się z 10 lub 6 elementów bocznych, krążka górnego z otworem do mocowania oprawki oraz z dolnego krążka stabilizującego.



10 szt.

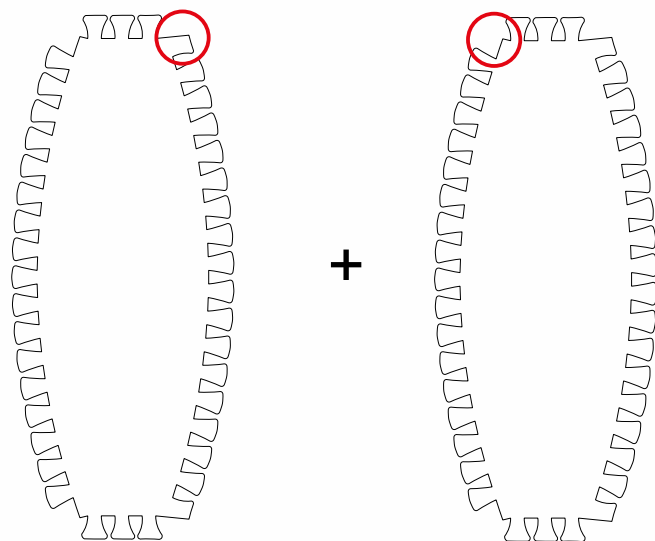


1 szt.



1 szt.

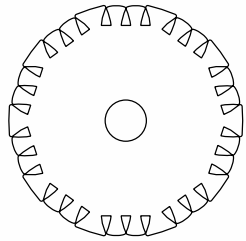
1.



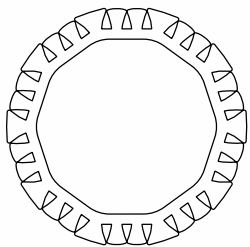
1. Zaczynamy od złożenia ze sobą elementów bocznych:

- elementy boczne są asymetryczne,
- elementy boczne stykamy ze sobą dłuższymi bokami, tak aby ząbki były ułożone naprzemiennie i przeplatamy je,
- dokładamy na tej samej zasadzie kolejny element i przeplatamy, łączymy ostatni z pierwszym, tak aby powstała kula.


2.



GÓRA LAMPY



DÓŁ LAMPY



2. Na podobnej zasadzie łączymy teraz górny i dolny krążek, zwracając uwagę, aby większe ząbki wypadały na łączeniu bocznych elementów.
3. Mając gotowy abażur, mocujemy do niego oprawkę z kablem.